



NDRYSHIMI I LIMITIT TË KARTAVE

PLATFORMA DIGJITALE

Union Bank Live



Union Bank

Union Bank Business



Union Bank

Ky manual përmban udhëzimet për ndryshimin e limitit të kartave – Krediti dhe Debiti përmes platformave Union Bank Live për individë dhe Union Bank Business për klientët biznes. Procesi është i njëjtë në të dyja rastet dhe ofron një përvojë të unifikuar për të gjithë përdoruesit.

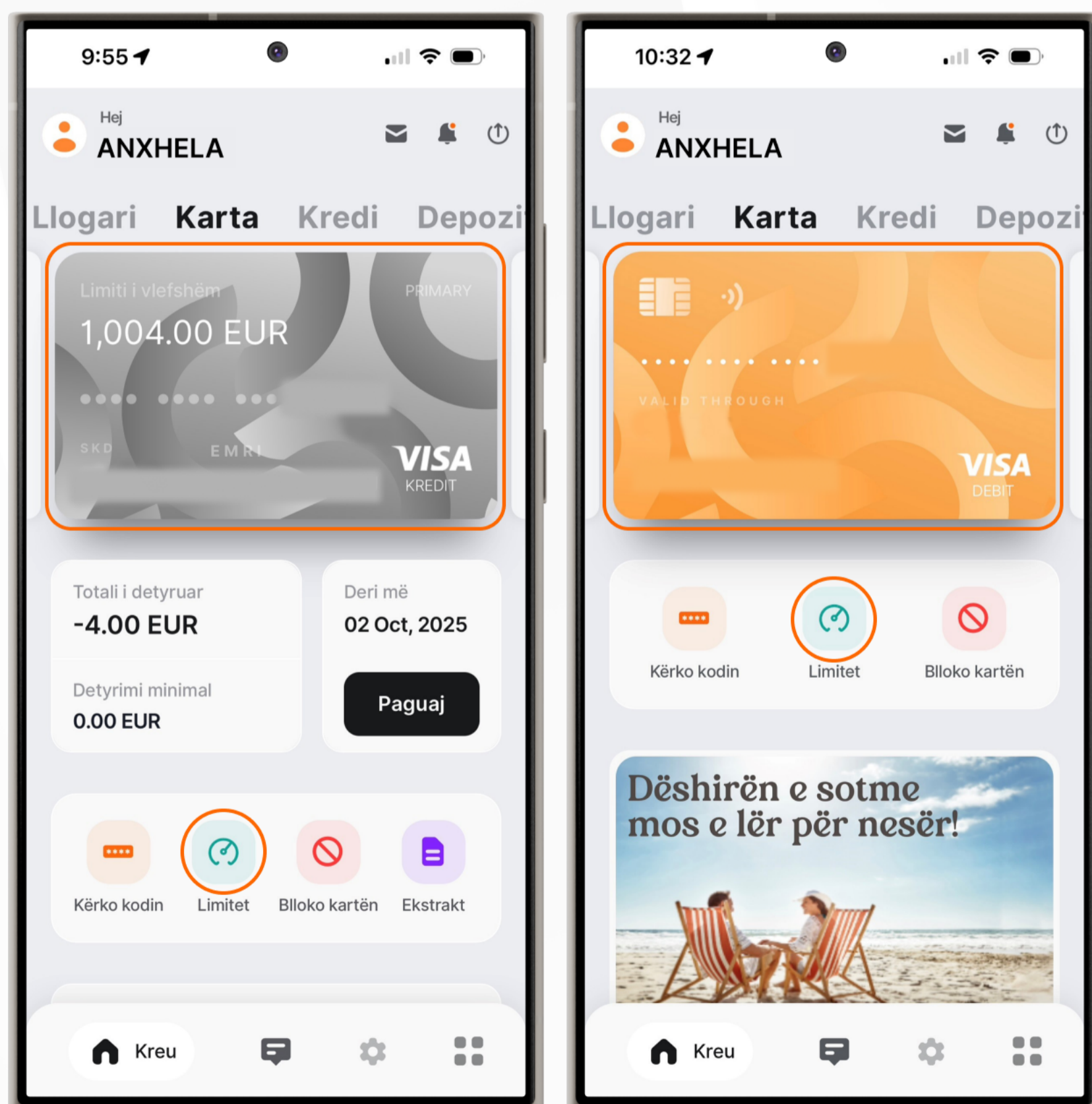
Si përdorues individë, mund të ndryshoni limitet e kartës, si për kartën e debitit ashtu edhe për atë të kreditit.

Si përdorues biznes, ju mund të ndryshoni vetëm limitet e kartës së kreditit.

1. Si të filloni procesin e ndryshimit të limiteve

Hapi i parë në faqen Kryesore, klikoni mbi **"Karta"**.

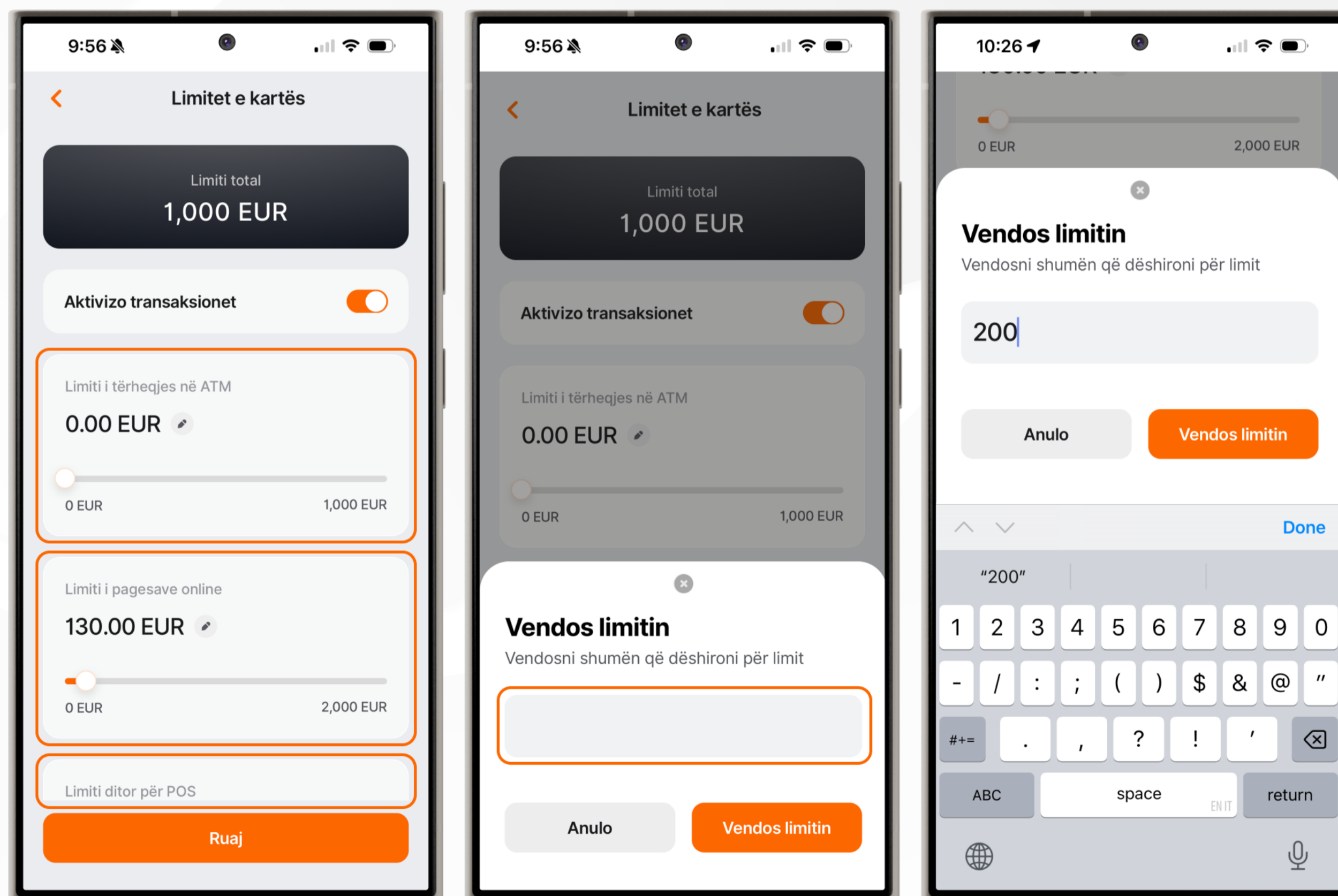
Në këtë seksion do t'ju shfaqen kartat e debitit dhe kreditit, përzgjidhni kartën që doni të ndryshoni limitet duke i zhvendosur majtas dhe klikoni mbi ikonën **"Limitet"**.



2. Menaxhoni limitet e kartës sipas preferencës

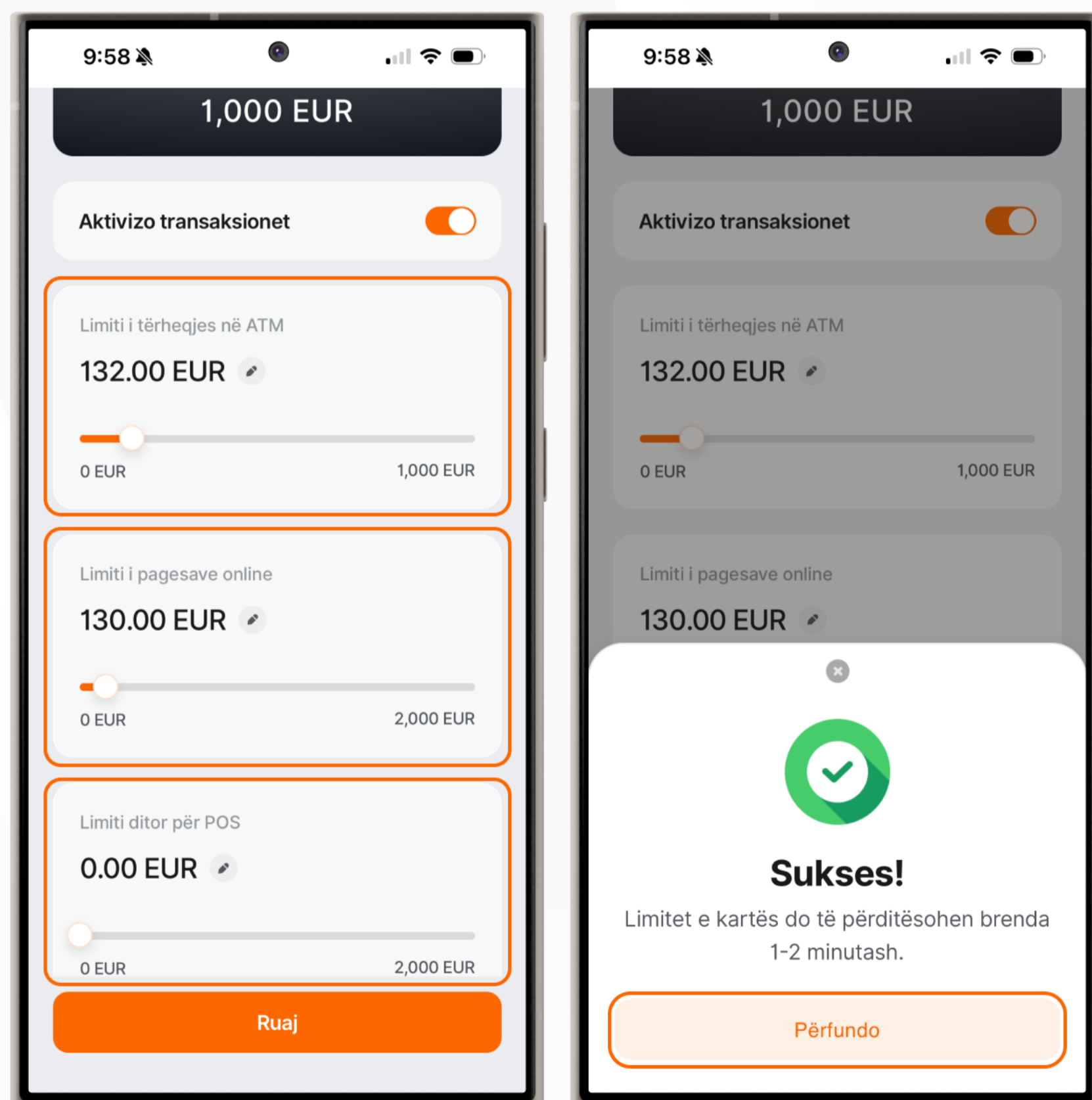
Në seksionin **"Limitet e Kartës"**, sipas nevojës tuaj, mund të ndryshoni limitin e njërit prej kanaleve ose të gjitha së bashku, duke përdorur rreshqitësin ose duke klikuar ikonën e lapsit për:

- Limitin e tërheqjes në ATM
- Limitin e pagesave Online
- Limitin ditor në POS



3. Vendosni limitet e reja dhe vijoni me ruajtjen

Klikoni **“Ruaj”** për të aktivizuar limitet e reja. **“Përfundo”** ju njofton se limitet janë përditësuar me sukses dhe do të jenë aktive brenda pak minutash.



UNION BANK
JU URON EKSPERIENCË
TË KËNDSHME!